


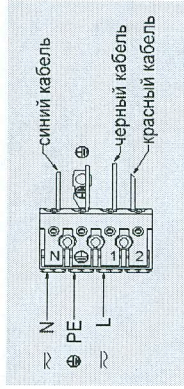
# FALDI

3) Установите светильник к монтажной поверхности с помощью крепежей.

4) Подключите сетевые провода к клеммной колодке, соблюдая условие: "L" – фаза, "N" – ноль,  - заземление (см. рис.).

Светильник готов к эксплуатации. Включите питание.

Чистку от загрязнений производите по мере необходимости.



## 6. СВИДЕТЕЛЬСТВО О ПРИЕМКЕ

Светильники признаны годными к эксплуатации, сертифицированы на безопасность.

## 7. ГАРАНТИЙНЫЕ ОБЯЗАТЕЛЬСТВА

Гарантийный срок эксплуатации 36 месяцев со дня продажи при соблюдении потребителем условий эксплуатации.

В случае выхода светильника из строя во время гарантийного срока, при соблюдении правил эксплуатации, потребитель предъявляет претензии в установленном порядке.

За неправильную транспортировку, хранение, монтаж и эксплуатацию светильников, предприятие-изготовитель ответственности не несет.


Дата выпуска светильника \_\_\_\_\_

М.П.

## ПАСПОРТ ИЗДЕЛИЯ

### СВЕТИЛЬНИКИ АРХИТЕКТУРНЫЕ

Серия ARTLINE



Производитель: ООО "ФАЛДИ", 601024, Владимирская обл.,  
Киржачский р-н, с. Филипповское, ул.Сельская Новь, д.1/1Г  
тел.: +7 (495) 787-45-30, info@faldi.ru, www.faldi.ru

